



CERTIFICADOS DE REFORMA

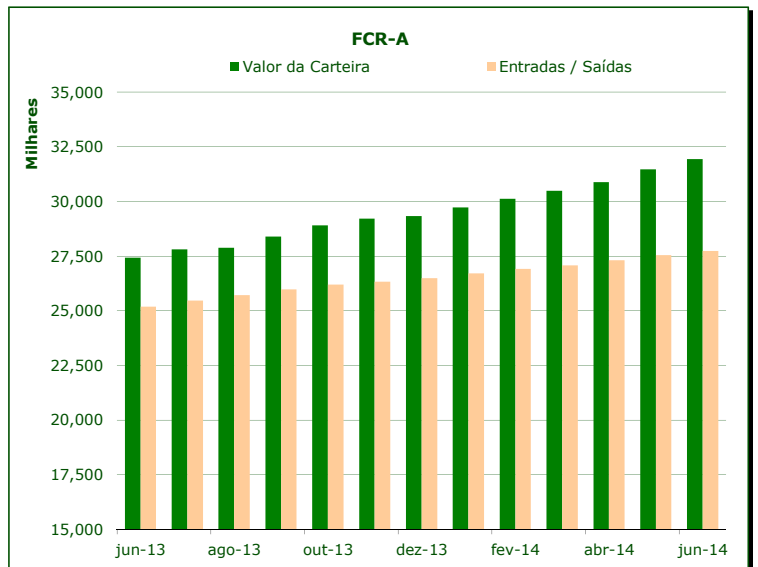
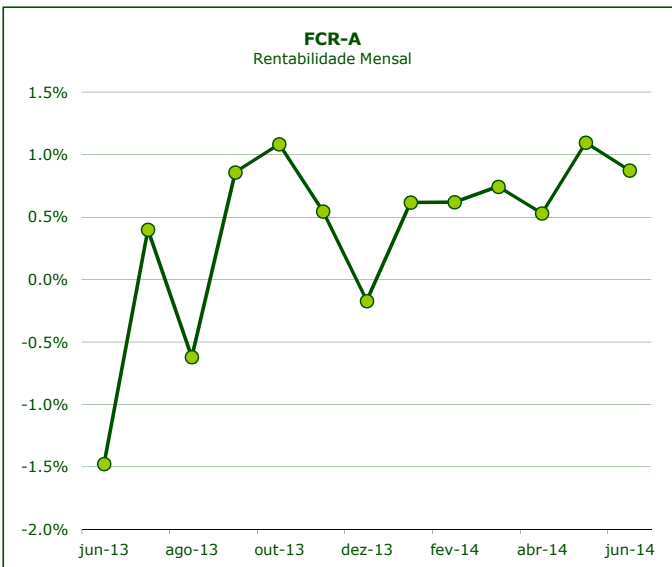
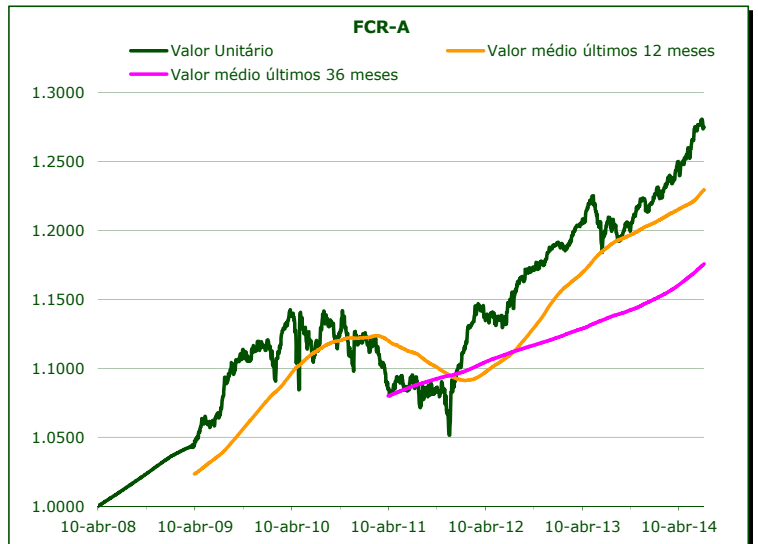
Fundo dos Certificados de Reforma - Folheto Informativo

13-jul-14

	Valor de Mercado (€)	Valor unitário dos Certificados de Reforma (€)				Valorização média anual ^{a)}		
		13-jul-14	Médio últimos 12 meses	Médio últimos 36 meses	Médio desde o início	Últimos 12 meses	Últimos 36 meses	Desde o início
FCR - fase acumulação	31,890,978.02	1.27485	1.22943	1.17564	1.12617	5.61%	5.24%	4.04%

	Valor de Mercado (€)	Pesos	Rentabilidade últimos 12 meses			Risco ^{d)}		
			% FCR-A	FCR-A	EFFAS Alemanha ^{b)}	Excess Return	Volatilidade Anualizada FCR-A	EFFAS Alemanha ^{b)}
Total da carteira	31,890,978.02	100.00%	5.69%	2.58%	3.03%	2.44%	2.28%	2.79%
Dívida Pública Portuguesa	7,977,527.81	25.01%	4.60%					
Dívida OCDE Ex-DP Portuguesa ^{c)}	16,189,549.99	50.77%	5.11%					
Ações ^{c)}	7,308,739.03	22.92%	10.64%					
Liquidez	415,161.19	1.30%						

a) Taxa interna de rentabilidade anual de entregas mensais constantes, respeitando as datas de subscrição no período indicado b) O índice EFFAS Alemanha representa uma carteira de dívida pública Alemã de 1 a 10 anos c) Inclui valor nacional dos futuros e valias potenciais dos forwards d) Dados semanais dos últimos 2 anos



Notas:
 - As rentabilidades passadas não constituem garantia de rentabilidades futuras
 - As rentabilidades dependem do regime de tributação de cada aderente