



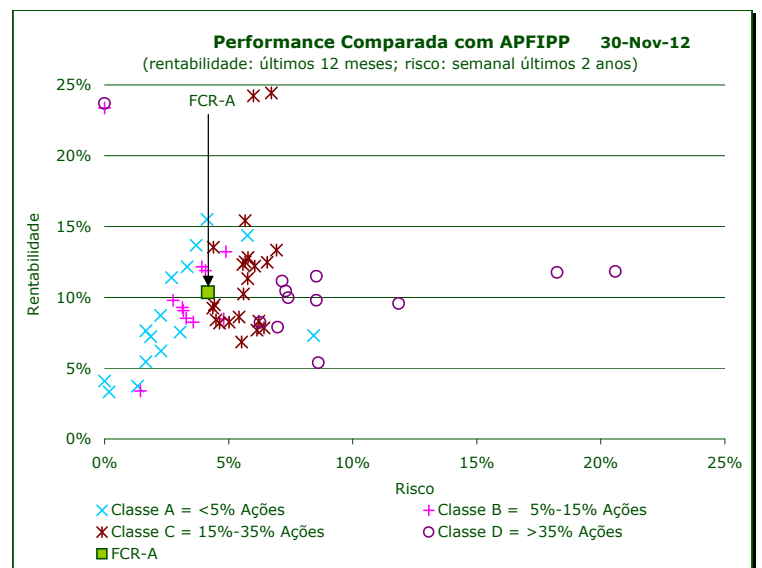
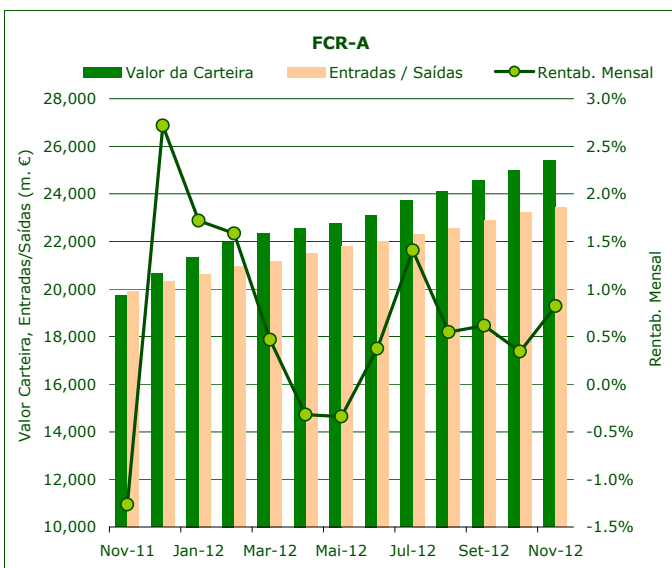
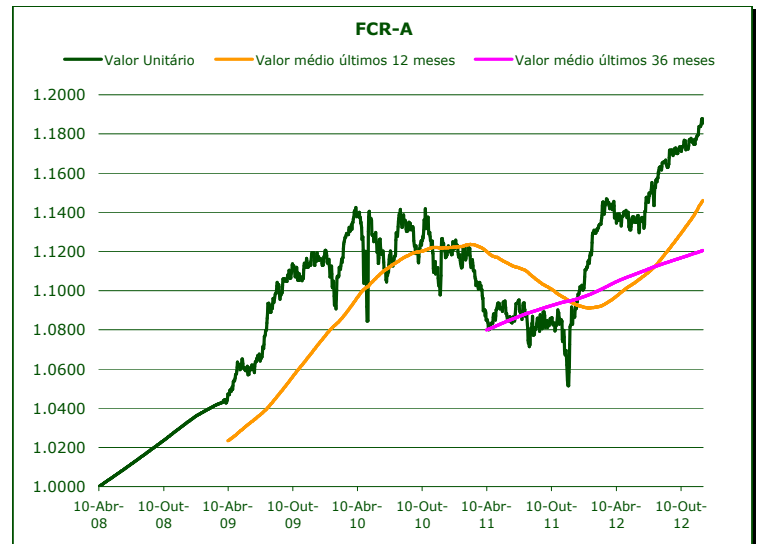
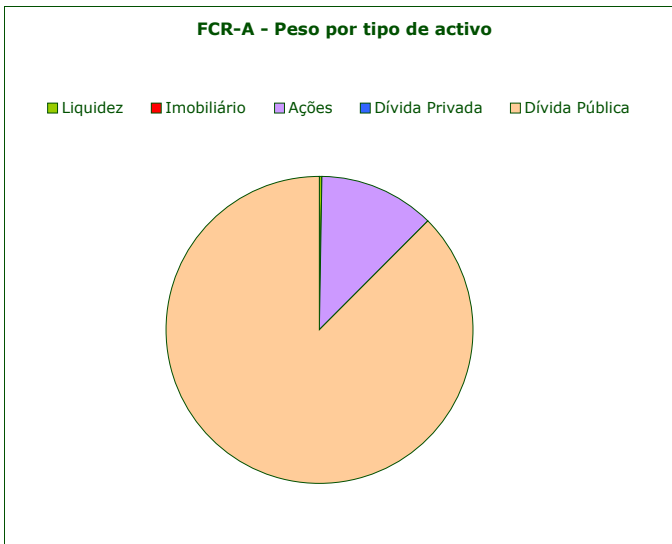
	Valor de Mercado (€)	Valor unitário dos Certificados de Reforma (€)			
		10-Dez-12	Médio últimos 12 meses	Médio últimos 36 meses	Médio desde o início
FCR - fase acumulação	25,440,071.94	1.18551	1.14609	1.12051	1.09472

Valorização média anual <sup>a)</sup>		
Últimos 12 meses	Últimos 36 meses	Desde o início
7.18%	3.73%	3.49%

	Valor de Mercado (€)	Pesos	Rentabilidade últimos 12 meses		
			% FCR-A	FCR-A	EFFAS Alemanha <sup>b)</sup>
Total da carteira	25,440,071.94	100.00%	9.05%	4.42%	4.43%
Dívida Pública Portuguesa	6,572,333.50	25.83%	2.60%		
Dívida OCDE Ex-DP Portuguesa <sup>c)</sup>	15,689,501.29	61.67%	10.82%		
Ações <sup>c)</sup>	3,137,394.49	12.33%	22.56%		
Liquidez	40,842.66	0.16%			

Risco <sup>d)</sup>		
Volatilidade Anualizada		Tracking Error
FCR-A	EFFAS Alemanha <sup>b)</sup>	
3.89%	3.42%	5.16%

a) Taxa interna de rentabilidade anual de entregas mensais constantes, respeitando as datas de subscrição no período indicado b) O índice EFFAS Alemanha representa uma carteira de dívida pública Alemã de 1 a 10 anos c) Inclui valor notional dos futuros e valias potenciais dos forwards d) Dados semanais dos últimos 2 anos



Notas:  
 - As rentabilidades passadas não constituem garantia de rentabilidades futuras  
 - As rentabilidades dependem do regime de tributação de cada aderente