



CERTIFICADOS DE REFORMA

# Fundo dos Certificados de Reforma - Folheto Informativo

8-Mar-12

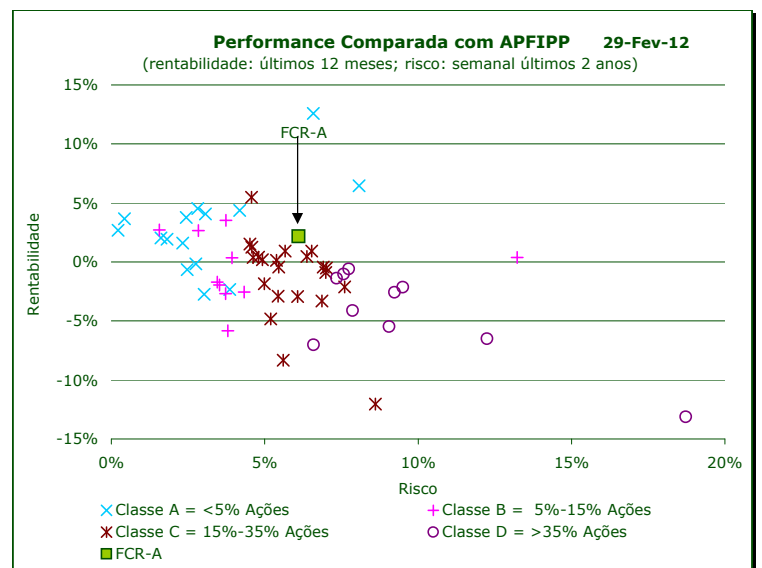
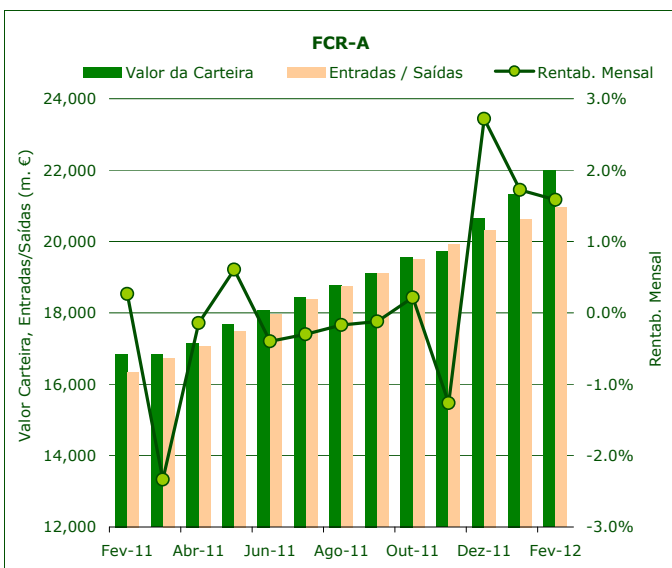
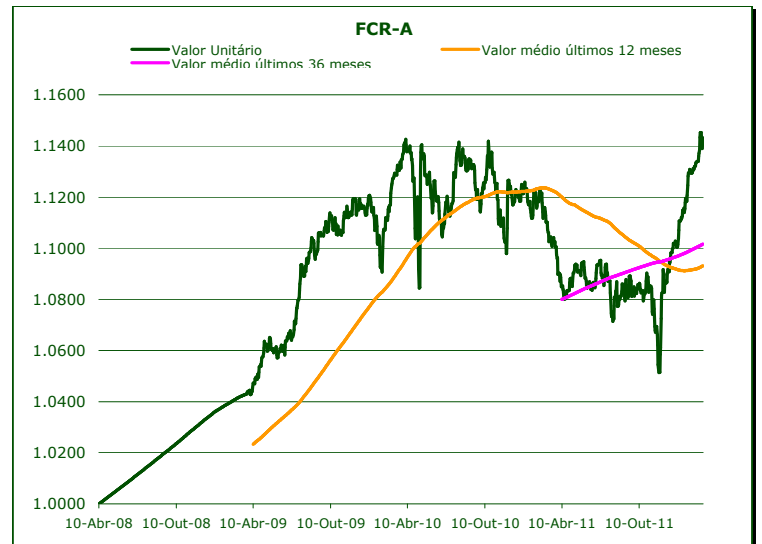
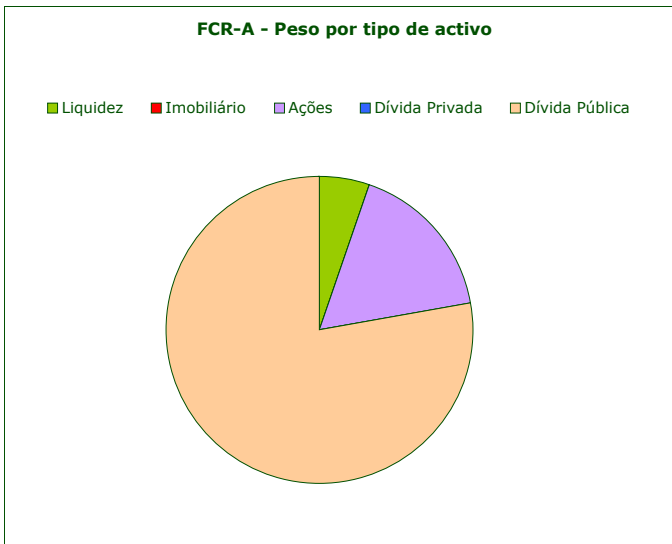
	Valor de Mercado (€)	Valor unitário dos Certificados de Reforma (€)			
		08-Mar-12	Médio últimos 12 meses	Médio últimos 36 meses	Médio desde o início
FCR - fase acumulação	22,081,415.54	1.14320	1.09311	1.10161	1.08292

Valorização média anual <sup>a)</sup>		
Últimos 12 meses	Últimos 36 meses	Desde o início
8.82%	2.49%	2.85%

	Valor de Mercado (€)	Pesos	Rentabilidade últimos 12 meses		
			% FCR-A	FCR-A	EFFAS Portugal <sup>b)</sup>
Total da carteira	22,081,415.54	100.00%	3.36%	-6.65%	10.73%
Dívida Pública Portuguesa	5,581,240.00	25.28%	-3.94%		
Dívida OCDE Ex-DP Portuguesa <sup>c)</sup>	11,564,913.03	52.37%	8.49%		
Ações <sup>c)</sup>	3,785,256.34	17.14%	3.54%		
Liquidez	1,150,006.17	5.21%			

Risco <sup>d)</sup>		
Volatilidade Anualizada		Tracking Error
FCR-A	EFFAS Portugal <sup>b)</sup>	
6.11%	20.82%	18.85%

a) Taxa interna de rentabilidade anual de entregas mensais constantes, respeitando as datas de subscrição no período indicado b) O índice EFFAS Portugal representa uma carteira de dívida pública Portuguesa de 1 a 10 anos c) Inclui valor nominal dos futuros e valias potenciais dos forwards d) Dados semanais dos últimos 2 anos



Notas:  
 - As rentabilidades passadas não constituem garantia de rentabilidades futuras  
 - As rentabilidades dependem do regime de tributação de cada aderente