



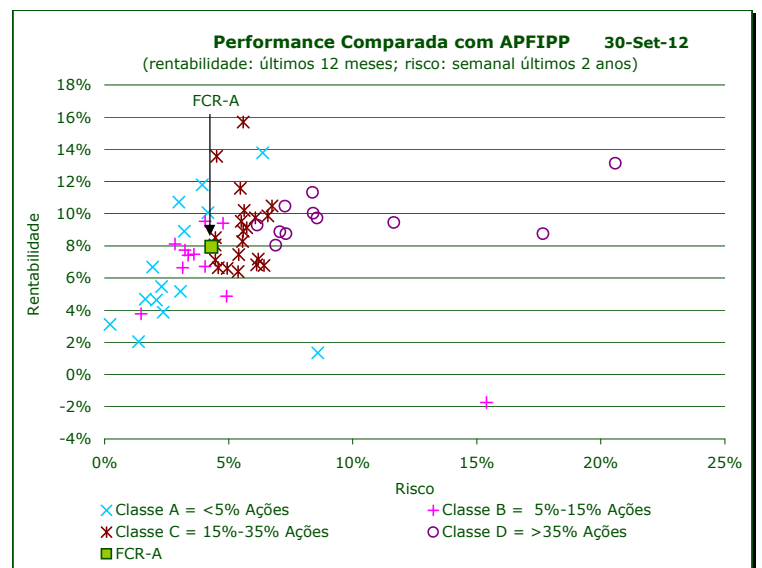
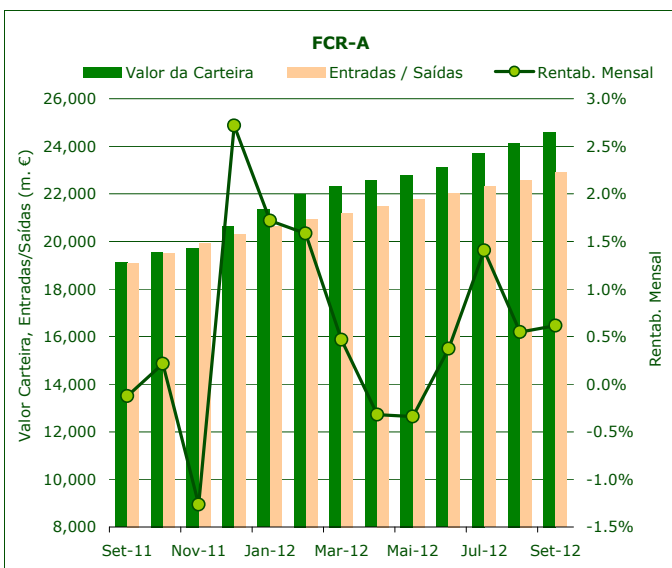
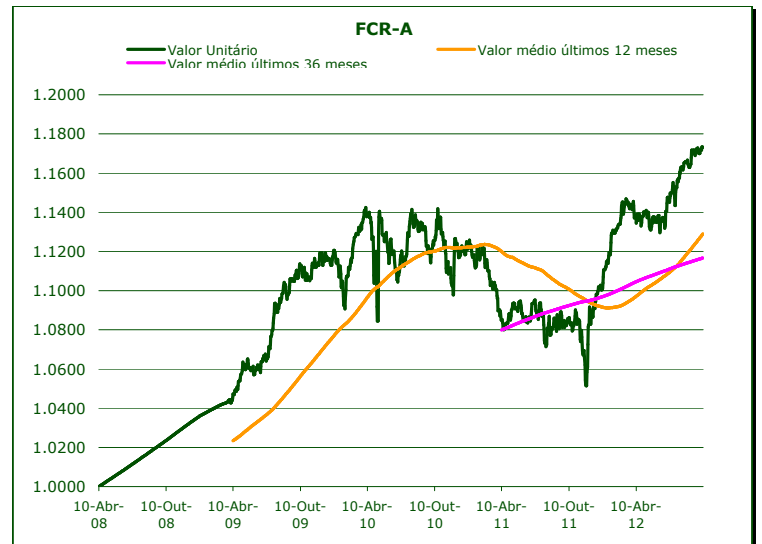
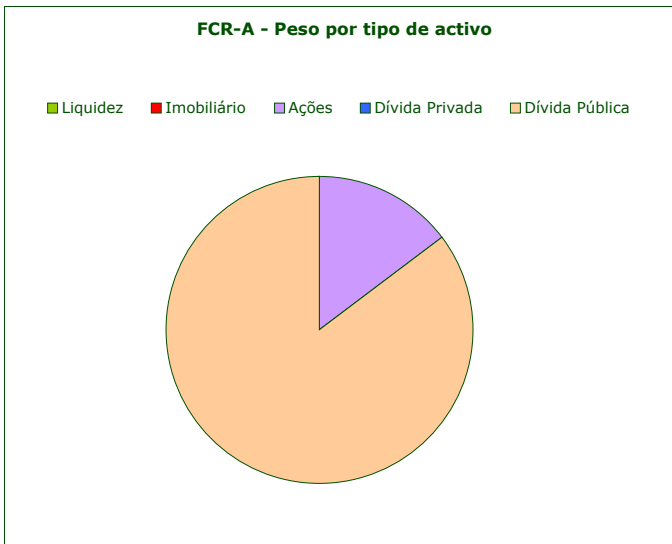
	Valor de Mercado (€)	Valor unitário dos Certificados de Reforma (€)			
		08-Out-12	Médio últimos 12 meses	Médio últimos 36 meses	Médio desde o início
FCR - fase acumulação	24,663,612.43	1.17309	1.12901	1.11670	1.09155

Valorização média anual ^{a)}		
Últimos 12 meses	Últimos 36 meses	Desde o início
7.79%	3.24%	3.27%

	Valor de Mercado (€)	Pesos	Rentabilidade últimos 12 meses		
			% FCR-A	FCR-A	EFFAS Alemanha ^{b)}
Total da carteira	24,663,612.43	100.00%	8.09%	4.17%	3.76%
Dívida Pública Portuguesa	6,397,990.00	25.94%	3.12%		
Dívida OCDE Ex-DP Portuguesa ^{c)}	14,632,810.40	59.33%	6.96%		
Ações ^{c)}	3,647,788.74	14.79%	27.98%		
Liquidez	-14,976.71	-0.06%			

Risco ^{d)}		
Volatilidade Anualizada		Tracking Error
FCR-A	EFFAS Alemanha ^{b)}	
4.33%	3.49%	5.52%

a) Taxa interna de rentabilidade anual de entregas mensais constantes, respeitando as datas de subscrição no período indicado b) O índice EFFAS Alemanha representa uma carteira de dívida pública Alemã de 1 a 10 anos c) Inclui valor notional dos futuros e valias potenciais dos forwards d) Dados semanais dos últimos 2 anos



Notas:
 - As rentabilidades passadas não constituem garantia de rentabilidades futuras
 - As rentabilidades dependem do regime de tributação de cada aderente